

ANALISI DELLA CENTRALE DEI RISCHI DI BANCA D'ITALIA

UTILIZZO DEGLI AFFIDAMENTI

AZIENDA
GENNAIO 2020 - DICEMBRE 2020

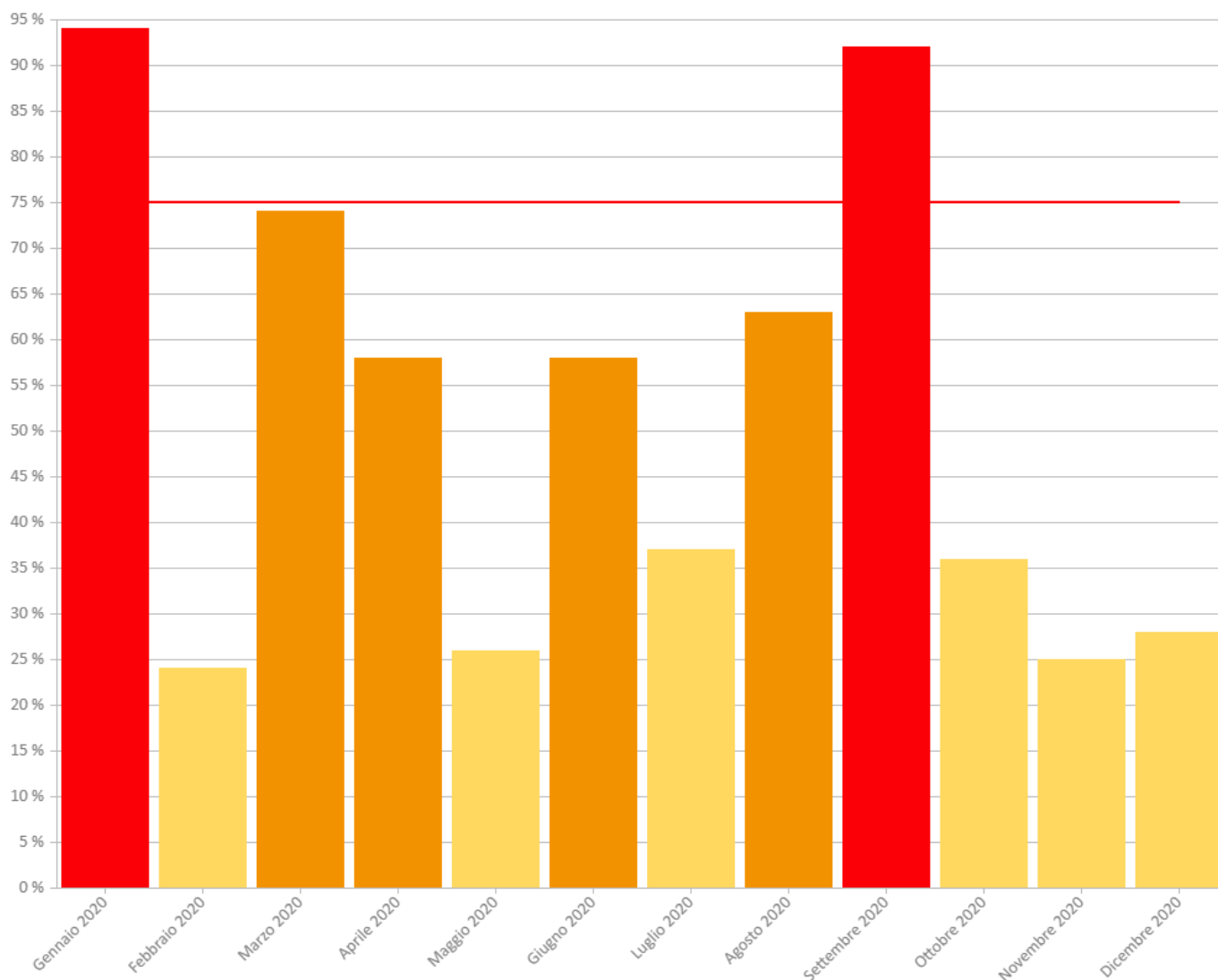
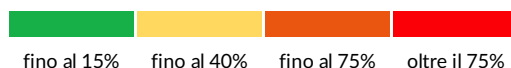
UTILIZZO DEGLI AFFIDAMENTI

Si tratta del rapporto tra l'utilizzato e l'accordato operativo indicati in CR.

Rischi a Revoca

- **Tensione:** l'utilizzo del fido è al limite o superiore all'accordato concesso (utilizzo superiore al 75%).
 - **Attenzione:** l'utilizzo dell'affidamento è consistente (utilizzo pari o inferiore al 75% e superiore al 40%).
 - **Utilizzo fisiologico:** l'utilizzo dell'affidamento è entro la soglia della tensione finanziaria (utilizzo pari o inferiore al 40% e superiore al 15%).
 - **Range ottimale:** l'affidamento è utilizzato maniera residuale rispetto all'accordato concesso (utilizzo pari o inferiore al 15%).
- Quanto l'utilizzo degli affidamenti si trova al di sotto del range ottimale in modo continuativo, il soggetto censito potrebbe aver pagato (e stare ancora pagando) una Commissione Disponibilità Fondi (CDF), generalmente prevista dagli istituti di credito per i rischi a revoca e autoliquidanti, non allineata alle proprie reali necessità.






La linea rossa indica il livello oltre il quale si verifica tensione.



Data Contabile	Intermediario	Accordato Operativo	Utilizzato	Utilizzo %	Alert
Dicembre 2020	Banca 5	2.602	2.602	100,000%	
	Banca 6	10.000	5.136	51,360%	
	Banca 1				
	Banca 7				
	Banca 2				
	Banca 8	20.000	2.206	11,03%	
	Banca 3	10.000	1.458	14,58%	
	Banca 4	15.000	4.800	32,00%	
	Totale	57.602	16.202	28,13%	
Novembre 2020	Banca 7				
	Banca 2				
	Banca 8	20.000	1.853	9,27%	
	Banca 3	10.000	0	0,00%	
	Banca 4	15.000	10.052	67,013%	
	Banca 5	2.695	2.695	100,000%	
	Banca 6	10.000	0	0,00%	
	Banca 1				
	Totale	57.695	14.600	25,31%	
Ottobre 2020	Banca 5	3.240	3.240	100,000%	
	Banca 6	10.000	0	0,00%	
	Banca 1				
	Banca 7				
	Banca 2				
	Banca 8	20.000	14.563	72,815%	
	Banca 3	10.000	3.023	30,23%	
	Banca 4	15.000	0	0,00%	
	Totale	58.240	20.826	35,76%	
Settembre 2020	Banca 7				
	Banca 2				
	Banca 8	20.000	19.186	95,930%	
	Banca 3	10.000	10.459	104,590%	
	Banca 4	15.000	12.202	81,347%	
	Banca 5	2.704	2.704	100,000%	

Data Contabile	Intermediario	Accordato Operativo	Utilizzato	Utilizzo %	Alert
	Banca 6	10.000	8.776	87,760%	●
	Banca 1				
	Totale	57.704	53.327	92,41%	●
Agosto 2020	Banca 5	11.937	10.957	91,790%	●
	Banca 6	10.000	10.027	100,270%	●
	Banca 1				
	Banca 7				
	Banca 2				
	Banca 8	20.000	1.003	5,02%	●
	Banca 3	10.000	9.665	96,650%	●
	Banca 4	15.000	10.630	70,867%	●
	Totale	66.937	42.282	63,17%	●
Luglio 2020	Banca 7				
	Banca 2				
	Banca 8	20.000	0	0,00%	●
	Banca 3	10.000	8.612	86,120%	●
	Banca 4	15.000	13.440	89,600%	●
	Banca 5	12.518	2.701	21,58%	●
	Banca 6	10.000	0	0,00%	●
	Banca 1				
	Totale	67.518	24.753	36,66%	●
Giugno 2020	Banca 5	11.831	5.116	43,242%	●
	Banca 6	10.000	9.489	94,890%	●
	Banca 1				
	Banca 7				
	Banca 2				
	Banca 8	20.000	26	0,13%	●
	Banca 3	10.000	10.236	102,360%	●
	Banca 4	15.000	13.860	92,400%	●
	Totale	66.831	38.727	57,95%	●
Maggio 2020	Banca 7				
	Banca 2				
	Banca 8	20.000	12.658	63,290%	●

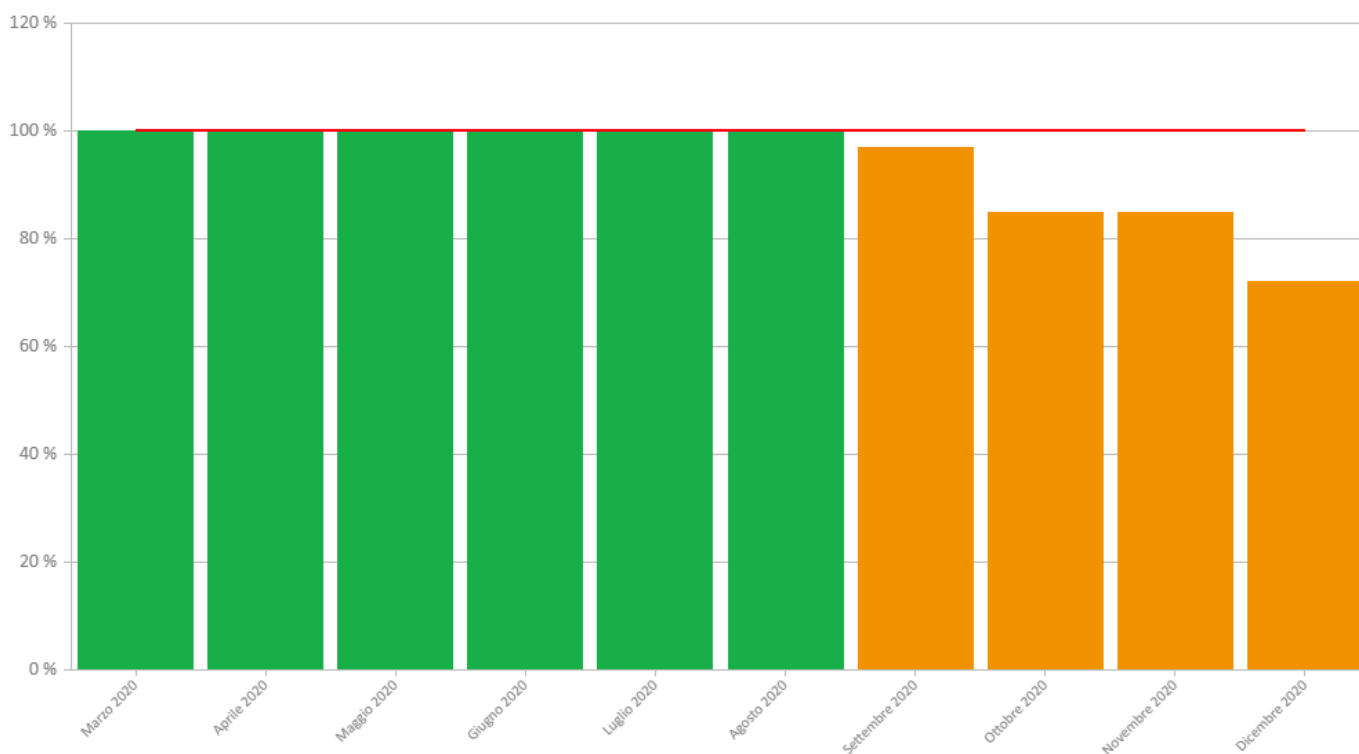
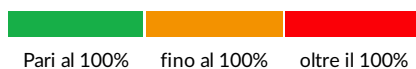
Data Contabile	Intermediario	Accordato Operativo	Utilizzato	Utilizzo %	Alert
	Banca 3	10.000	3.404	34,04%	
	Banca 4	15.000	0	0,00%	
	Banca 5	11.445	1.445	12,63%	
	Banca 6	10.000	0	0,00%	
	Banca 1				
	Totale		66.445	17.507	26,35%
Aprile 2020	Banca 5	10.542	542	5,14%	
	Banca 6	10.000	0	0,00%	
	Banca 1				
	Banca 7				
	Banca 2				
	Banca 8	20.000	14.614	73,070%	
	Banca 3	10.000	9.045	90,450%	
	Banca 4	15.000	13.982	93,213%	
	Totale		65.542	38.183	58,26%
Marzo 2020	Banca 7				
	Banca 2				
	Banca 8	20.000	14.272	71,360%	
	Banca 3	10.000	14.492	144,920%	
	Banca 4	15.000	6.839	45,593%	
	Banca 5	11.403	1.403	12,30%	
	Banca 6	10.000	12.415	124,150%	
	Banca 1				
	Totale		66.403	49.421	74,43%
Febbraio 2020	Banca 5	12.919	2.919	22,59%	
	Banca 6	10.000	0	0,00%	
	Banca 1				
	Banca 7				
	Banca 2				
	Banca 8	20.000	3.276	16,38%	
	Banca 3	10.000	1.129	11,29%	
	Banca 4	15.000	9.213	61,420%	
	Totale		67.919	16.537	24,35%

Data Contabile	Intermediario	Accordato Operativo	Utilizzato	Utilizzo %	Alert
Gennaio 2020	Banca 7				
	Banca 2				
	Banca 8	20.000	0	0,00%	
	Banca 3	10.000	8.213	82,130%	
	Banca 4	15.000	10.558	70,387%	
	Banca 5	12.895	35.206	273,021%	
	Banca 6	10.000	9.507	95,070%	
	Banca 1				
	Totale		67.895	63.484	93,50%

Rischi a Scadenza diversi da Import/Export











- **Tensione:** l'utilizzo del fido è superiore all'accordato (utilizzo superiore al 100%). Si segnala la probabile presenza di rate non pagate.
- **Anomalia:** l'utilizzo dell'affidamento è inferiore all'accordato (utilizzo inferiore al 100%). Verificare se si tratta di una segnalazione errata.
- **Rapporto ottimale:** l'affidamento è utilizzato con un rapporto ottimale rispetto all'accordato concesso (utilizzo al 100%).




La linea rossa indica il livello oltre il quale si verifica tensione.



Data Contabile	Intermediario	Accordato Operativo	Utilizzato	Utilizzo %	Alert
Dicembre 2020	Banca 5	10.000	0	0,00%	●
	Banca 6	25.000	25.000	100,00%	●
	Banca 1				
	Banca 7				
	Banca 2	315	315	100,00%	●
	Banca 8				
	Banca 3				
	Banca 4				
	Totale		35.315	25.315	71,68%
Novembre 2020	Banca 7				

Data Contabile	Intermediario	Accordato Operativo	Utilizzato	Utilizzo %	Alert
	Banca 2	29.997	29.997	100,00%	
	Banca 8				
	Banca 3				
	Banca 4				
	Banca 5	10.000	0	0,00%	
	Banca 6	25.000	25.000	100,00%	
	Banca 1				
	Totale	64.997	54.997	84,61%	
Ottobre 2020	Banca 5	10.000	0	0,00%	
	Banca 6	25.000	25.000	100,00%	
	Banca 1				
	Banca 7				
	Banca 2	29.997	29.997	100,00%	
	Banca 8				
	Banca 3				
	Totale	64.997	54.997	84,61%	
Settembre 2020	Banca 7				
	Banca 2	217	217	100,00%	
	Banca 8				
	Banca 3				
	Banca 4				
	Banca 5	10.000	8.908	89,08%	
	Banca 6	25.000	25.000	100,00%	
	Banca 1				
	Totale	35.217	34.125	96,90%	
Agosto 2020	Banca 5				
	Banca 6	25.000	25.000	100,00%	
	Banca 1				
	Banca 7				
	Banca 2	30.207	30.207	100,00%	
	Banca 8				
	Banca 3				

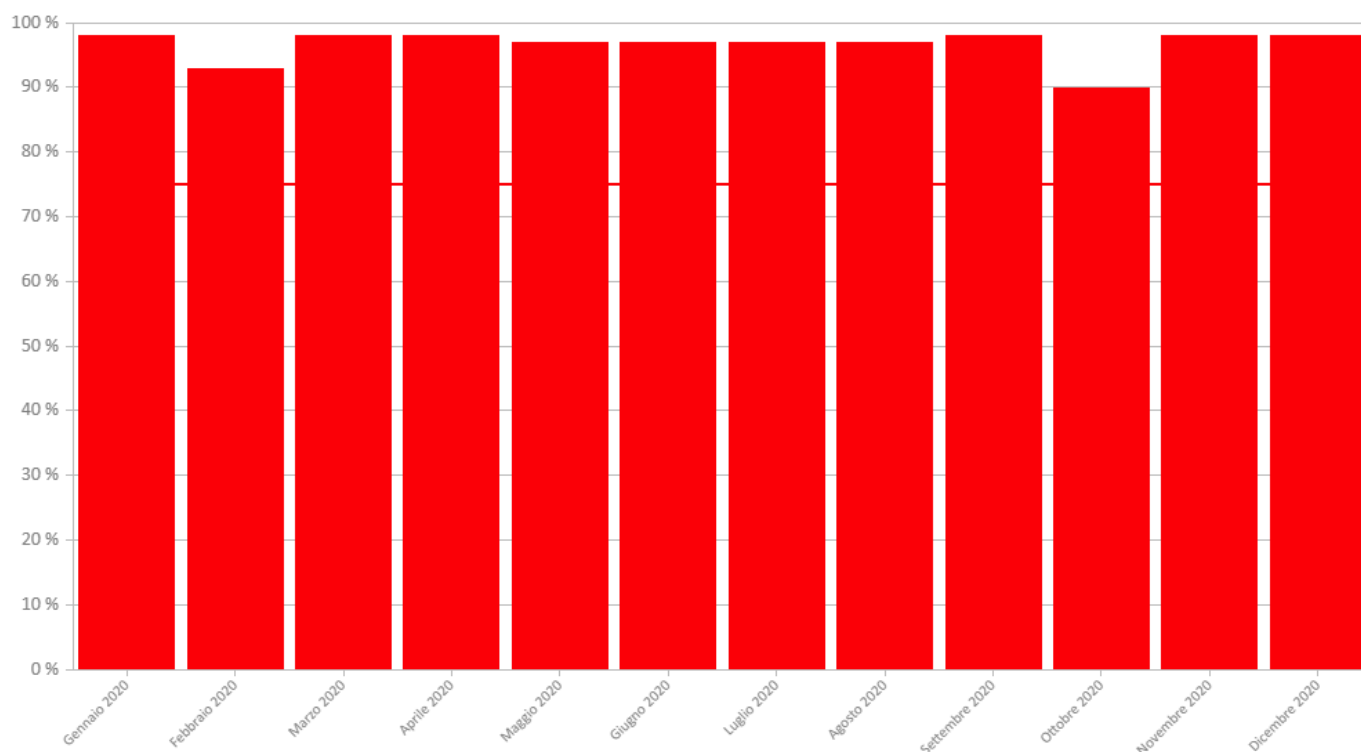
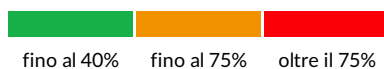
Data Contabile	Intermediario	Accordato Operativo	Utilizzato	Utilizzo %	Alert
	Banca 4				
	Totale	55.207	55.207	100,00%	
Luglio 2020	Banca 7				
	Banca 2	30.207	30.207	100,00%	
	Banca 8				
	Banca 3				
	Banca 4				
	Banca 5				
	Banca 6	25.000	25.000	100,00%	
	Banca 1				
	Totale	55.207	55.207	100,00%	
Giugno 2020	Banca 5				
	Banca 6	25.000	25.000	100,00%	
	Banca 1				
	Banca 7				
	Banca 2	30.210	30.210	100,00%	
	Banca 8				
	Banca 3				
	Banca 4				
Totale	55.210	55.210	100,00%		
Maggio 2020	Banca 7				
	Banca 2	115	115	100,00%	
	Banca 8				
	Banca 3				
	Banca 4				
	Banca 5				
	Banca 6	25.000	25.000	100,00%	
	Banca 1				
	Totale	25.115	25.115	100,00%	
Aprile 2020	Banca 5				
	Banca 6				
	Banca 1				
	Banca 7				

Data Contabile	Intermediario	Accordato Operativo	Utilizzato	Utilizzo %	Alert
	Banca 2	30.115	30.115	100,00%	
	Banca 8				
	Banca 3				
	Banca 4				
	Totale	30.115	30.115	100,00%	
Marzo 2020	Banca 7				
	Banca 2	30.118	30.118	100,00%	
	Banca 8				
	Banca 3				
	Banca 4				
	Banca 5				
	Banca 6				
	Banca 1				
	Totale	30.118	30.118	100,00%	

Rischi a Scadenza Import/Export
















- **Tensione:** l'utilizzo del fido è al limite o superiore all'accordato concesso (utilizzo superiore al 75%).
- **Attenzione:** l'utilizzo dell'affidamento è consistente (utilizzo pari o inferiore al 75% e superiore al 40%).
- **Rapporto ottimale:** l'affidamento è utilizzato entro la soglia ottimale rispetto all'accordato concesso (utilizzo pari o inferiore al 40%).

La linea rossa indica il livello oltre il quale si verifica tensione.



Data Contabile	Intermediario	Accordato Operativo	Utilizzato	Utilizzo %	Alert
Dicembre 2020	Banca 5	80.000	79.233	99,041%	●
	Banca 6	100.000	98.462	98,462%	●
	Banca 1				
	Banca 7				
	Banca 2				
	Banca 8	28.240	25.988	92,025%	●
	Banca 3				
	Banca 4				
	Totale		208.240	203.683	97,81%
Novembre 2020	Banca 7				

Data Contabile	Intermediario	Accordato Operativo	Utilizzato	Utilizzo %	Alert
	Banca 2				
	Banca 8	28.240	28.078	99,426%	●
	Banca 3				
	Banca 4				
	Banca 5	80.000	76.277	95,346%	●
	Banca 6	100.000	99.330	99,330%	●
	Banca 1				
	Totale	208.240	203.685	97,81%	●
Ottobre 2020	Banca 5	80.000	78.466	98,083%	●
	Banca 6	100.000	99.330	99,330%	●
	Banca 1				
	Banca 7				
	Banca 2				
	Banca 8	50.000	28.132	56,26%	●
	Banca 3				
	Totale	230.000	205.928	89,53%	●
Settembre 2020	Banca 7				
	Banca 2				
	Banca 8	50.000	48.079	96,158%	●
	Banca 3				
	Banca 4				
	Banca 5	80.000	78.919	98,649%	●
	Banca 6	100.000	97.494	97,494%	●
	Banca 1				
	Totale	230.000	224.492	97,61%	●
Agosto 2020	Banca 5	80.000	78.919	98,649%	●
	Banca 6	100.000	95.678	95,678%	●
	Banca 1				
	Banca 7				
	Banca 2				
	Banca 8	50.000	48.079	96,158%	●
	Banca 3				

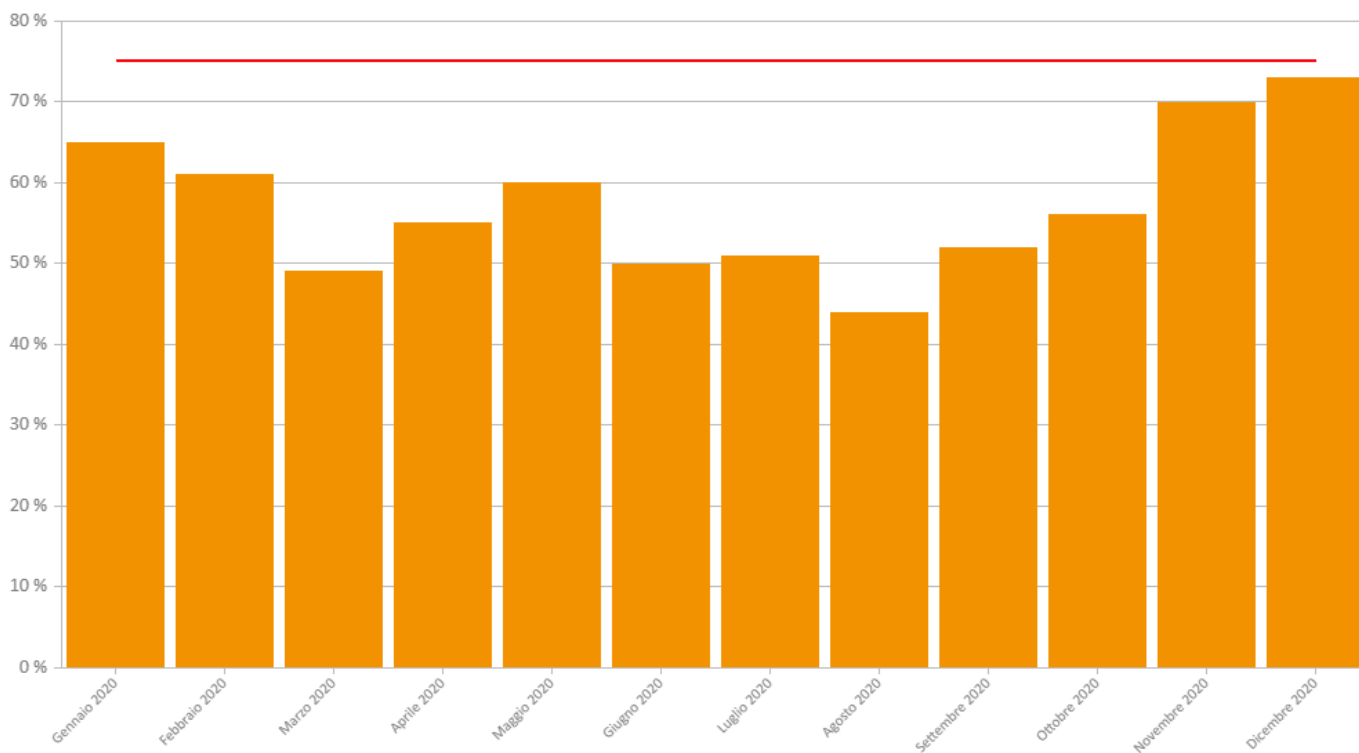
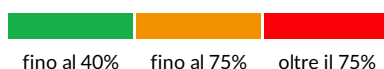
Data Contabile	Intermediario	Accordato Operativo	Utilizzato	Utilizzo %	Alert
	Banca 4				
	Totale	230.000	222.676	96,82%	
Luglio 2020	Banca 7				
	Banca 2				
	Banca 8	50.000	48.079	96,158%	
	Banca 3				
	Banca 4				
	Banca 5	80.000	78.919	98,649%	
	Banca 6	100.000	95.678	95,678%	
	Banca 1				
	Totale	230.000	222.676	96,82%	
Giugno 2020	Banca 5	80.000	79.997	99,996%	
	Banca 6	100.000	95.678	95,678%	
	Banca 1				
	Banca 7				
	Banca 2				
	Banca 8	50.000	48.079	96,158%	
	Banca 3				
	Banca 4				
Totale	230.000	223.754	97,28%		
Maggio 2020	Banca 7				
	Banca 2				
	Banca 8	50.000	48.079	96,158%	
	Banca 3				
	Banca 4				
	Banca 5	80.000	79.636	99,545%	
	Banca 6	100.000	95.678	95,678%	
	Banca 1				
	Totale	230.000	223.393	97,13%	
Aprile 2020	Banca 5	80.000	79.929	99,911%	
	Banca 6	100.000	98.398	98,398%	
	Banca 1				
	Banca 7				

Data Contabile	Intermediario	Accordato Operativo	Utilizzato	Utilizzo %	Alert
	Banca 2				
	Banca 8	50.000	48.079	96,158%	●
	Banca 3				
	Banca 4				
	Totale	230.000	226.406	98,44%	●
Marzo 2020	Banca 7				
	Banca 2				
	Banca 8	50.000	48.079	96,158%	●
	Banca 3				
	Banca 4				
	Banca 5	80.000	79.929	99,911%	●
	Banca 6	100.000	98.398	98,398%	●
	Banca 1				
	Totale	230.000	226.406	98,44%	●
Febbraio 2020	Banca 5	80.000	79.929	99,911%	●
	Banca 6	100.000	98.398	98,398%	●
	Banca 1				
	Banca 7				
	Banca 2				
	Banca 8	50.000	35.907	71,81%	●
	Banca 3				
	Banca 4				
	Totale	230.000	214.234	93,15%	●
Gennaio 2020	Banca 7				
	Banca 2				
	Banca 8	50.000	46.877	93,754%	●
	Banca 3				
	Banca 4				
	Banca 5	80.000	79.929	99,911%	●
	Banca 6	100.000	98.398	98,398%	●
	Banca 1				
	Totale	230.000	225.204	97,91%	●

Rischi Autoliquidanti

- **Tensione:** l'utilizzo del fido è al limite o superiore all'accordato concesso (utilizzo superiore al 75%).
 - **Attenzione:** l'utilizzo dell'affidamento è consistente (utilizzo pari o inferiore al 75% e superiore al 40%).
 - **Rapporto ottimale:** l'affidamento è utilizzato entro la soglia ottimale rispetto all'accordato concesso (utilizzo pari o inferiore al 40%).
- Quando l'utilizzo degli affidamenti si trova al di sotto del range ottimale in modo continuativo, il soggetto censito potrebbe aver pagato (e stare ancora pagando) una Commissione Disponibilità Fondi (CDF), generalmente prevista dagli istituti di credito per i rischi a revoca e autoliquidanti, non allineata alle proprie reali necessità.

La linea rossa indica il livello oltre il quale si verifica tensione.



Data Contabile	Intermediario	Accordato Operativo	Utilizzato	Utilizzo %	Alert
Dicembre 2020	Banca 5	350.000	216.573	61,878%	●
	Banca 6	250.000	199.480	79,792%	●
	Banca 1				
	Banca 7				
	Banca 2	83.298	83.298	100,000%	●
	Banca 8	150.000	136.176	90,784%	●
	Banca 3	100.000	63.657	63,657%	●
	Banca 4	125.000	74.223	59,378%	●
	Totale		1.058.298	773.407	73,08%

Data Contabile	Intermediario	Accordato Operativo	Utilizzato	Utilizzo %	Alert
Novembre 2020	Banca 7				
	Banca 2	36.498	36.498	100,000%	●
	Banca 8	150.000	140.602	93,735%	●
	Banca 3	100.000	67.592	67,592%	●
	Banca 4	125.000	63.846	51,077%	●
	Banca 5	350.000	222.611	63,603%	●
	Banca 6	250.000	178.807	71,523%	●
	Banca 1				
	Totale	1.011.498	709.956	70,19%	●
Ottobre 2020	Banca 5	350.000	119.404	34,12%	●
	Banca 6	250.000	114.184	45,674%	●
	Banca 1				
	Banca 7				
	Banca 2	252.530	252.530	100,000%	●
	Banca 8	150.000	125.198	83,465%	●
	Banca 3	100.000	38.029	38,03%	●
	Banca 4	125.000	43.340	34,67%	●
	Totale	1.227.530	692.685	56,43%	●
Settembre 2020	Banca 7				
	Banca 2	241.812	241.812	100,000%	●
	Banca 8	150.000	116.683	77,789%	●
	Banca 3	100.000	28.596	28,60%	●
	Banca 4	125.000	34.813	27,85%	●
	Banca 5	350.000	89.587	25,60%	●
	Banca 6	250.000	125.028	50,011%	●
	Banca 1				
	Totale	1.216.812	636.519	52,31%	●
Agosto 2020	Banca 5	350.000	88.020	25,15%	●
	Banca 6	250.000	89.315	35,73%	●
	Banca 1				
	Banca 7				
	Banca 2	102.482	102.482	100,000%	●
	Banca 8	150.000	112.222	74,815%	●

Data Contabile	Intermediario	Accordato Operativo	Utilizzato	Utilizzo %	Alert
	Banca 3	100.000	32.528	32,53%	
	Banca 4	125.000	45.648	36,52%	
	Totale	1.077.482	470.215	43,64%	
Luglio 2020	Banca 7				
	Banca 2	62.675	62.675	100,000%	
	Banca 8	150.000	116.670	77,780%	
	Banca 3	100.000	39.588	39,59%	
	Banca 4	125.000	74.847	59,878%	
	Banca 5	350.000	116.741	33,35%	
	Banca 6	250.000	122.233	48,893%	
	Banca 1				
	Totale	1.037.675	532.754	51,34%	
Giugno 2020	Banca 5	350.000	120.260	34,36%	
	Banca 6	250.000	111.366	44,546%	
	Banca 1				
	Banca 7				
	Banca 2	72.238	72.238	100,000%	
	Banca 8	150.000	108.993	72,662%	
	Banca 3	100.000	35.792	35,79%	
	Banca 4	125.000	78.171	62,537%	
	Totale	1.047.238	526.820	50,31%	
Maggio 2020	Banca 7				
	Banca 2	96.314	96.314	100,000%	
	Banca 8	150.000	118.861	79,241%	
	Banca 3	100.000	39.825	39,83%	
	Banca 4	125.000	76.522	61,218%	
	Banca 5	350.000	147.166	42,047%	
	Banca 6	250.000	160.487	64,195%	
	Banca 1				
	Totale	1.071.314	639.175	59,66%	
Aprile 2020	Banca 5	350.000	191.094	54,598%	
	Banca 6	250.000	146.491	58,596%	
	Banca 1				

Data Contabile	Intermediario	Accordato Operativo	Utilizzato	Utilizzo %	Alert
	Banca 7				
	Banca 2	393	393	100,000%	●
	Banca 8	150.000	122.919	81,946%	●
	Banca 3	100.000	25.745	25,75%	●
	Banca 4	125.000	46.333	37,07%	●
	Totale	975.393	532.975	54,64%	●
Marzo 2020	Banca 7				
	Banca 2	13.108	13.108	100,000%	●
	Banca 8	150.000	117.444	78,296%	●
	Banca 3	100.000	25.605	25,61%	●
	Banca 4	125.000	28.708	22,97%	●
	Banca 5	350.000	190.723	54,492%	●
	Banca 6	250.000	109.668	43,867%	●
	Banca 1				
	Totale	988.108	485.256	49,11%	●
Febbraio 2020	Banca 5	350.000	195.605	55,887%	●
	Banca 6	250.000	109.570	43,828%	●
	Banca 1				
	Banca 7				
	Banca 2	155.880	155.880	100,000%	●
	Banca 8	150.000	132.663	88,442%	●
	Banca 3	100.000	37.730	37,73%	●
	Banca 4	125.000	57.039	45,631%	●
	Totale	1.130.880	688.487	60,88%	●
Gennaio 2020	Banca 7				
	Banca 2	182.209	182.209	100,000%	●
	Banca 8	150.000	141.864	94,576%	●
	Banca 3	100.000	42.941	42,941%	●
	Banca 4	125.000	88.166	70,533%	●
	Banca 5	350.000	207.229	59,208%	●
	Banca 6	250.000	94.049	37,62%	●
	Banca 1				
	Totale	1.157.209	756.458	65,37%	●

Valore24 Centrale Rischi[®] è un prodotto sviluppato dal Dipartimento di Matematica Finanziaria per il Diritto di Alma Iura e certificato dall'ISTI del CNR